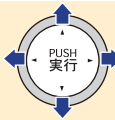


※当マニュアルに掲載している携帯電話はX01HTの写真です

A ナビゲーションを設定しましょう。



画面上のメニューを
選ぶときには
ジョイスティックを操作します。



実行するときは
センターボタンを
押してください。

操作を間違えた場合は
ジョイスティック横の **戻る** ボタンで
ひとつ前の画面へ戻ります。

1 カーナビの **メニュー** ボタンを押します。

2 ジョイスティックを下に倒し、
【機能設定】画面を表示させます。



3 **【通信機能設定】**を選んで
実行 ボタンを押します。



4 **【Bluetooth設定】**を選んで
実行 ボタンを押します。



5 **【電話機登録】**を選んで
実行 ボタンを押します。



6 ナビが携帯電話からの接続待ち状態に
なります。 ナビ画面は**16**までこの状態です。
このまま **B** の携帯電話の登録に進んでください。



パスキー(1212)は、後ほど携帯電話に入力します。

B 携帯電話を登録しましょう。

選択するときには付属のスタイラスで画面上をタッチします。



携帯電話の登録操作は、車室内で行ってください。

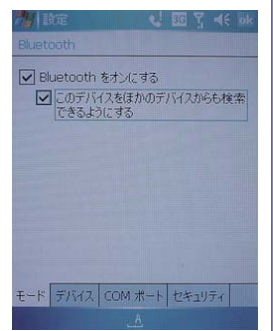
7 画面左上の
【スタート】を
タップし、
【設定】を
タップします。




8 **【接続】**タブを
タップし、
【Bluetooth】の
アイコンを
タップします。



9 **【モード】**タブをタップします。
「Bluetoothをオンにする」と
「このデバイスを他のデバイス
からも検索(検出)できるように
する」の両チェックボックスに
チェックをします。
画面右上の**【OK】**を
タップします。



10 **【デバイス】**タブを
タップし、
**【新しいパートナー
シップ...】**(X01HT)
**【(新しいデバイスの
追加...)】**(X01T)
をタップします。



11 周辺デバイスの
スキャンが
始まります。

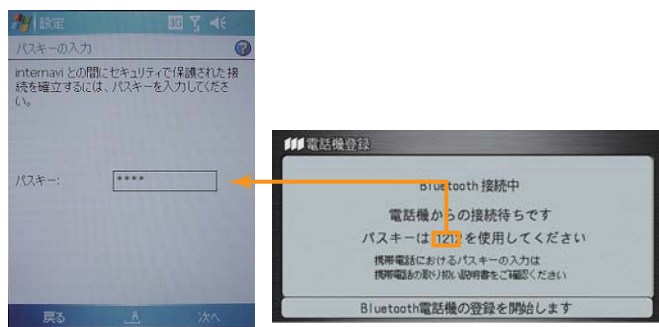


12 **【internavi】**を選択し、
画面右下の**【次へ】**を
タップします。



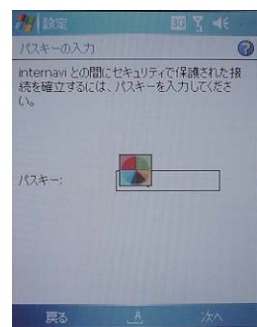
13

6でナビに表示されたパスキー(1212)を携帯電話に入力し、画面右下の【次へ】をタップします。
※パスキーは、セキュリティ確保のため、約30秒以内に入力してください。



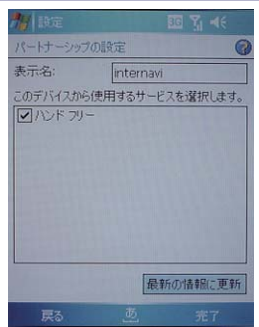
14

認証中です。



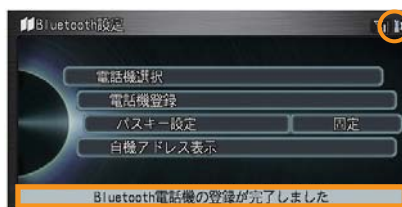
15

画面が切り替わったら画面右下の【完了】をタップして終了してください。



16 登録が完了しました。

「Bluetooth…完了しました」の文字が表示され、ナビ画面右上にBluetoothアイコンが表示されます。



C オン／オフを切り替えましょう。

1

画面左上の【スタート】をタップし、【設定】をタップします。



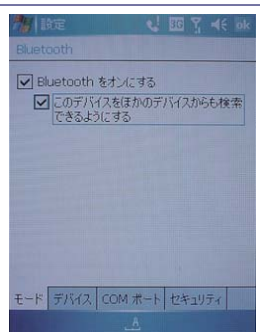
2

【接続】タブをタップし、【Bluetooth】のアイコンをタップします。



3 オンにする場合

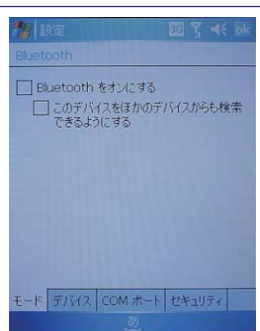
【モード】タブをタップします。「Bluetoothをオンにする」と「このデバイスを他のデバイスからも検索(検出)できるようにする」の両チェックボックスにチェックをします。画面右上の【OK】をタップします。



※再接続にはしばらく時間がかかります。

3 オフにする場合

【モード】タブをタップします。「Bluetoothをオンにする」と「このデバイスを他のデバイスからも検索(検出)できるようにする」の両チェックボックスのチェックを外します。画面右上の【OK】をタップします。



Q Bluetoothの設定はどこですればいいの？

A 車室内で行ってください。

Q AやBの登録を毎回するの？

A 登録は初回のみです。登録が成功し「電話機選択」画面に登録した携帯電話が表示されているかぎり、再度の登録の必要はありません。

Q 登録後の使い方は？

A 携帯電話のBluetoothをオンにしてクルマに乗り込むことで、ナビと携帯は自動的に接続します。(Bluetoothのオン／オフの方法は、

Gをご覧ください。)

Q 設定や登録がうまくいかない場合は？

A 携帯電話側のBluetoothを一旦オフしてから、再度オンしてみてください。それでも解決しない場合は携帯電話やナビの電源を一旦切り、再起動した後に再度Bluetoothをオンしてみてください。

Q Bluetoothを利用すると料金はかかるの？

A Bluetoothで接続するだけでは料金はかかりません。Bluetoothで接続した携帯電話で通話、データ通信を行った場合、通常の通信料金がかかります。

Q Bluetoothを利用すると携帯電話の電池の消費はどうなるの？

A Bluetoothを利用しない状態よりは電池の消費は大きくなりますが、携帯電話の機種や使用環境(通話時間や待受時間の長さ等)により消費量は異なります。詳細は各携帯電話会社にお問合せください。

